Art.-Nr. 7828

760303



1. Die **Auflagefläche** bietet eine exakte gleichmäßige Biegung über die gesamte Breite der Montageschine im rechten Winkel zur Auflagefläche.



2. Sind beide Griffe vorne angeschraubt beträgt der maximale Biegewinkel 110°. Für Winkel über 110° muss der linke Griff in das linke seitliche Gewinde eingeschraubt werden, dadurch lässt sich ein maximaler Biegewinkel von 135° erreichen.



3. Bei hohen Kraftaufwand oder zum Biegen mit einer Hand kann die Biegezeange in einen Schraubstock gespannt werden. Zum Befestigen in einem Schraubstock muss der Absatz an der Unterseite der Biegezange zwischen die Klemmbacken im Schraubstock eingelegt und festgeschraubt werden. Dadurch lässt sich eine starke Hebelwirkung mit geringem Kraftaufwand erzielen.



4. Das Gelenk muss regelmäßig geölt werden.

Unsere **Handbiegezange "Guido"** bietet die Möglichkeit den gewünschten Winkel beliebig oft in hervorragender Qualität zu biegen. Beide ergonomisch geformte Handgriffe haben einen Überzug aus Kunststoff und bieten dadurch eine **hervorragende Haptik** die das Abrutschen verhindert.

Anwendungsbeispiele:



Montagewinkel 45°, 90°, 135°

Befestigung für Wandeinbausiphon

Halterungen für Rohrleitungen

Halterungen für Rohrleitungen



Halterung für Wasserzulauf oder Messinganschlusswinkel

Halterung für Wasserzu- und Ablauf